



Collège LaSalle
Montréal

Bienvenue
aux nouveaux étudiants



RÉSEAU
LCI ÉDUCTION
MEMBRE

Table des matières

• Bienvenue au Collège LaSalle	03	• Informations utiles	24
• Arrivée à Montréal	04	• Services offerts au Collège	25
• Déplacement à Montréal	06	• AGEL (l'association étudiante)	26
• Hébergement temporaire	07	• Vivre à Montréal	27
• Arrivée au Collège LaSalle	08	• Recherche d'un logement	28
• Test de classement (au besoin)	12	• Alimentation	30
• Admission et inscription	14	• Restauration	31
• Omnivox	15	• Montréal en bref	32
• Omnivox et MIO	17	• Tourisme Montréal	33
• Omnivox et LEA	18	• Quoi faire?	34
• Guide de l'étudiant	19	• Où faire des achats?	35
• Calendrier scolaire	20	• Numéros importants (urgence)	36
• PIEA	21	• Aide-mémoire	37
• Cote « R »	22	• Préparation d'un budget (modèle)	39
• Carte étudiante	23		

Soyez les bienvenus au Collège LaSalle



Fondé en 1959 par Monsieur Jean-Paul Morin, le Collège LaSalle est devenu, au fil des ans, le plus important collège bilingue en Amérique du Nord. Il regroupe cinq écoles spécialisées avec plus de 60 programmes parmi lesquels choisir. Reconnu pour la qualité de son enseignement, il fait partie intégrante du patrimoine éducationnel du Québec.

Soucieux de répondre aux besoins de ses étudiants et à ceux du milieu du travail, le Collège LaSalle se fait un devoir de demeurer au diapason des multiples réalités des divers secteurs d'emploi. Ainsi, les expériences sociales et scolaires que vous vivrez au sein du Collège LaSalle vous prépareront aux réalités souvent exigeantes du marché du travail ou à des études universitaires.

En plus de vos études, vous pourrez enrichir votre vécu au Collège en participant à des conférences, des séminaires, des voyages à l'international et des activités organisées par votre école ou par le Service aux affaires étudiantes. Les enseignants et le personnel déploient tout le savoir-faire nécessaire pour assurer des services de première qualité, et ce, dans un environnement propice à la réussite. Le succès des étudiants et celui des diplômés font le succès du Collège LaSalle.

Je vous invite à consulter votre guide de l'étudiant. Il constitue une source de références importantes qui vous guidera tout au long de votre séjour parmi nous. Si vous avez des questions ou des préoccupations particulières, n'hésitez pas à demander l'aide du personnel administratif, du personnel enseignant ou des membres de la direction. Sachez que nous sommes là pour vous accompagner sur le chemin de votre réussite.

Bonne année scolaire et au plaisir de vous croiser dans le quotidien de vos activités au sein de notre institution.

Myrienne Collin
Directrice générale



Collège LaSalle
Montréal



Votre arrivée à Montréal



RÉSEAU
LCI ÉDUCTION
MEMBRE

Arrivée à Montréal

Nous vous suggérons d'arriver une ou deux semaines avant le début des cours.

Cela vous permettra de vous installer convenablement et de trouver quelques repères (logement, épicerie, banque, station de métro, etc.).



Collège LaSalle
Montréal

Déplacement à Montréal

Voici la Carte des quartiers / arrondissements de Montréal afin de bien vous retrouver dans la ville.

La STM – Société de transport de Montréal

En vous procurant la carte de transport OPUS :

- Vous pourrez vous déplacer à Montréal et les environs, en autobus ou en métro;
- Vous pourrez bénéficier du tarif réduit pour les étudiants.

Vous pourrez obtenir votre carte d'étudiant (pour profiter du tarif réduit de la carte OPUS) au Collège le 3 septembre 2019, pour la somme de 15 \$ que vous devrez payer en argent comptant.

Téléchargez Chrono, l'application du transport collectif de Montréal.

BIXI

Vous pouvez louer un vélo du système de vélopartage BIXI, soit pour un déplacement à la fois ou en vous abonnant au service. Ils sont répartis un peu partout dans la ville et sont un excellent moyen de parcourir de courtes distances dans la ville.



Hébergement temporaire

Il est possible de trouver un hébergement temporaire, le temps de vous repérer dans la ville pour vous dénicher un logement fixe dans les jours suivants votre arrivée.

Il est préférable de faire une réservation au préalable, idéalement dès que vous connaissez votre date d'arrivée à Montréal.

Vous trouverez plusieurs bonnes adresses pour vous loger temporairement sur le site <https://www.mtl.org/fr/hebergement>.



Collège LaSalle
Montréal





Collège LaSalle
Montréal

Votre arrivée au Collège LaSalle

Votre arrivée au Collège LaSalle

À votre arrivée au Collège, nous vous invitons à venir nous rencontrer dans la Salle Jean-Paul-Morin. Nous serons heureux de vous y recevoir et de répondre à vos questions.

Vous pourrez également :

- Obtenir votre carte étudiante
- Réserver un casier
- Recevoir des informations sur vos assurances
- Connaître les services offerts au Collège :
 - Infirmière
 - Psychologue
 - Ateliers pour la réussite
 - Activités parascolaires
 - Sports
 - Etc.

Apprendre le fonctionnement d'Omnivox, MIO et LÉA.

Vous recevrez prochainement un guide complet pour bien vous préparer à votre rentrée et pour connaître davantage les services offerts au Collège.



Votre arrivée au Collège LaSalle

Prenez également le temps de visiter et découvrir VOTRE Collège. Vous y trouverez, au :

- Sous-sol** • Gymnase
 - Restaurant *La Classe*
- Rez-de-chaussée** • Le Service des admissions
 - Le magasin scolaire CL.IP
 - Le café *La PREP*
- 2^e étage** • Salle Jean-Paul-Morin
 - *LaSalle à Manger* (cafétéria)
 - La Mezzanine (espace événementiel)
 - Le laboratoire informatique
 - Les bureaux administratifs de :
 - l'École internationale d'hôtellerie et tourisme
 - l'École internationale de gestion et technologies
 - l'École des sciences et techniques humaines
- Les bureaux de la Direction des études



Votre arrivée au Collège LaSalle

- 3^e étage** • Les bureaux administratifs du Collège LaSalle
• Un salon étudiant
- 4^e étage** • Le Centre de documentation
- 5^e étage** • Les bureaux administratifs
de l'École internationale de mode, arts et design
- 6^e étage** • *La Plaza* (carrefour étudiant)
• Le service aux affaires étudiantes
• Le service d'infirmière
• Le service de soutien psychologique
• Le centre d'aide en français — CAF
• Le *English Learning Center* — ELC
• Le service emploi
• L'AGEL (Association générale des étudiants
du Collège LaSalle)

Des aires de repos sont disponibles à chaque étage.



Collège LaSalle
Montréal

Tests de classement (au besoin)

Tous les étudiants inscrits aux programmes DEC du Collège LaSalle qui n'ont jamais suivi de formation générale doivent passer des tests de classement en langue d'enseignement et en langue seconde.

Vous devez remplir et remettre le formulaire (voir site web) pour obtenir une dispense du test de classement.



Collège LaSalle
Montréal



Tests de classement (au besoin)

Français langue d'enseignement :

Test de classement et dictée : au Collège, en août avant le début des classes (plusieurs dates).

Dispense de test si :

- 70 % et + à la compréhension écrite au niveau secondaire 5
- 750 et + au TFI (test de Français international)
- Vous avez étudié à l'université en français

Anglais langue seconde :

Test de classement : au Collège, en août avant le début des classes (plusieurs dates).

Dispense de test de classement si :

- 100 et + au TOEFL
- 8 et + au IELTS
- Vous avez étudié à l'université en anglais



Collège LaSalle
Montréal



Admission et inscription

Lettre d'admission

Après l'étude de votre dossier, cette lettre confirme que vous êtes admissible au programme d'études que vous avez choisi.

Prenez le temps de bien lire votre lettre d'admission afin de prendre connaissance des conditions (tests de classement, documents requis, etc.).

Si vous avez des questions, n'hésitez pas à communiquer avec le bureau des admissions.

Confirmer votre inscription

Signature de votre contrat

Vous avez la responsabilité de vous inscrire à vos cours à chaque session, selon les dates prévues au calendrier scolaire.



Collège LaSalle
Montréal

OMNIVOX

Service offert via Internet

Vous aurez accès à Omnivox une fois votre inscription complétée. Pour y accéder, cliquez [ici](#).

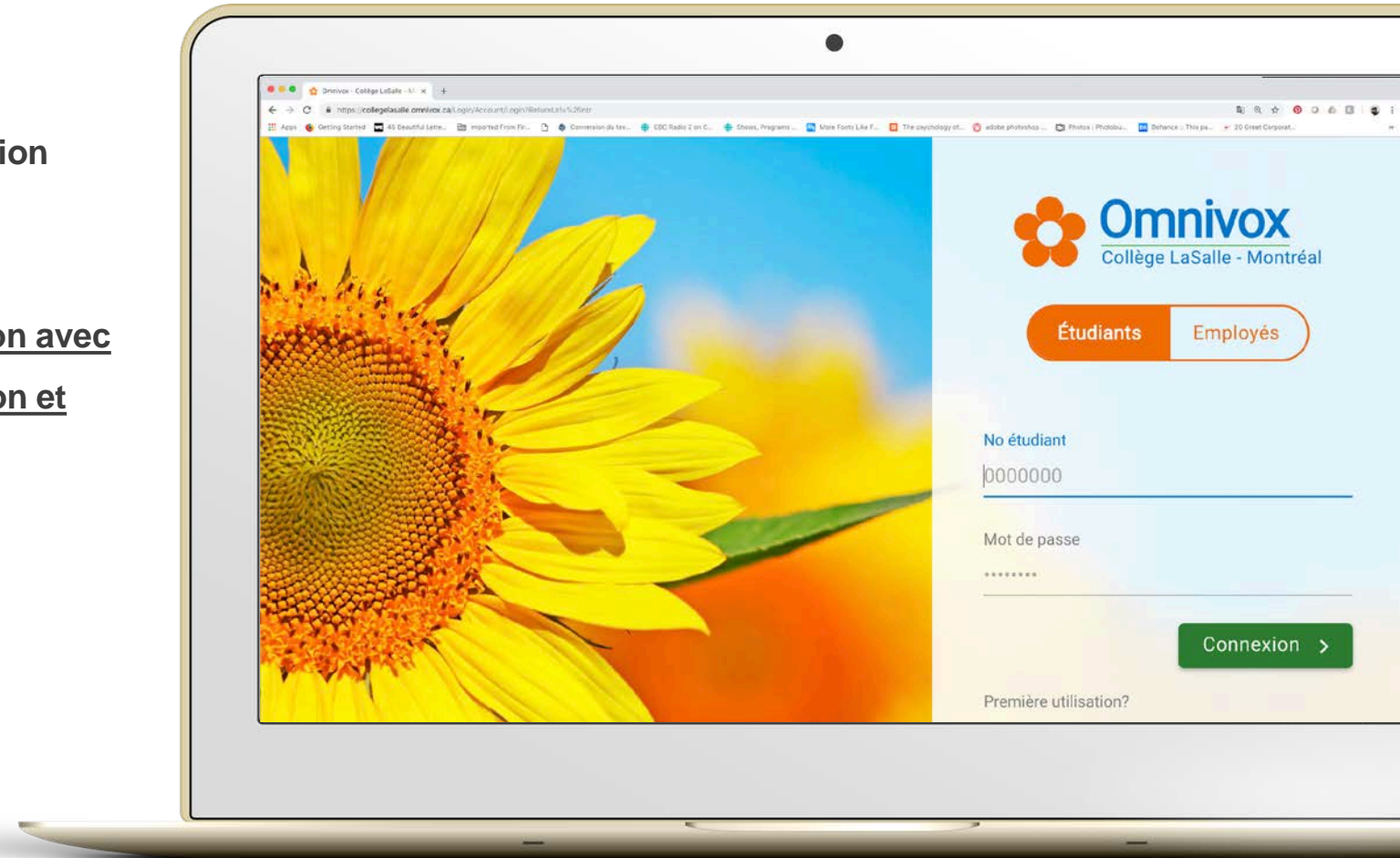
Omnivox sera votre principal outil de communication avec le Collège, les enseignants, les étudiants, la direction et l'administration.

Vous pouvez consulter le guide d'utilisation [ici](#).

IMPORTANT

Consultez votre profil Omnivox quotidiennement et

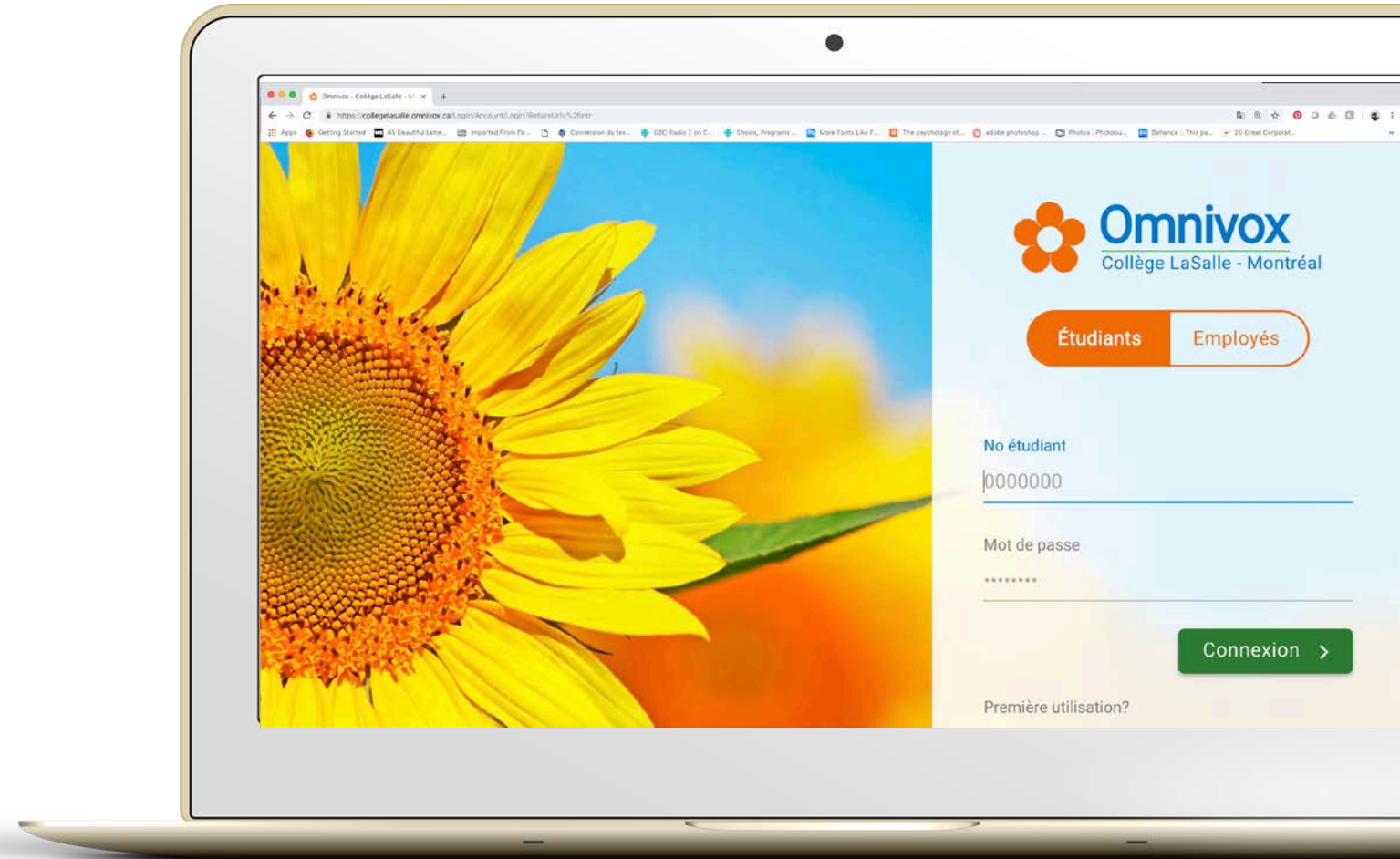
Affichez votre horaire en mode semaine.



OMNIVOX

Vous y trouverez :

- Le Guide de l'étudiant (voir page 19);
- Votre horaire;
- Le fil de nouvelles;
- Les calendriers scolaires (voir page 20);
- Les dates importantes;
- Vos notes et votre progression;
- Votre cote « R » (voir page 22);
- Les cours annulés;
- Les changements de local;
- Les nouvelles du Collège.



OMNIVOX et MIO

MIO, le service de messagerie intégrée, vous permet de communiquer avec :

- Les enseignants;
- Les étudiants;
- Les membres de la direction;
- Le personnel du Collège.

Mio est accessible via Omnivox.



OMNIVOX et LEA

Permettent une communication simple et efficace entre étudiants et enseignants. On y trouve :

- Les documents relatifs aux cours, tels que les plans de cours et les lectures;
- Le détail des activités reliées aux cours (remise de travaux, événements spéciaux, etc.);
- Les communiqués diffusés à l'ensemble du groupe;
- Les sites Internet recommandés par les enseignants;
- Les disponibilités des enseignants pour les rencontres individuelles;
- Le suivi des notes;
- L'énoncé des travaux;
- Les forums de discussion.

LEA est accessible via Omnivox.



Guide de l'étudiant

Il est disponible dans la section « Documents et messages » d'Omnivox et contient :

- Les informations relatives au code de vie du Collège;
- Les directives;
- Les politiques et règlements;
- Les principes fondamentaux du projet éducatif.



Mes Services

- **Ma page d'accueil**
- **Mio**
Messagerie Interne Omnivox
- **Léa - Administration**
Administration et statistiques
- **Léa, l'environnement Professeurs-Étudiants**
Résultats scolaires, Messages aux étudiants et enseignants, Suivi des absences et retards, Documents de cours, Remise de travaux, et plus...
- **Accès Super Utilisateur Omnivox**

Mes Services Omnivox

- **Absences des enseignants - Gestion**
Entrez de nouvelles absences ou faites le suivi des absences
- **Calendrier scolaire - Définition**
Gérez les événements du calendrier scolaire
- **Communiqués et Messages ciblés - Gestion**
Gérez les communiqués affichés sur la page d'accueil d'Omnivox ainsi que les messages ciblés aux usagers
- **Console de contrôle**
Paramétrez votre système Omnivox
- **Cours annulés**
Consultez la liste des cours annulés
- **Distribution de documents**
Effectuez la gestion et le suivi des documents distribués
- **Documents et messages**
Accédez aux documents et messages vous étant destinés
- **Dossier personnel**
Tenez votre dossier personnel à jour
- **Repères - Mon Webfolio**
Obtenez des informations sur les choix de carrières
- **Reprographie et droits d'auteur**
Effectuez une demande de reprographie et déclarer les droits d'auteur
- **Sondages et votes**



Calendrier scolaire

Il y a trois sessions par année :

- Deux sessions d'une durée de 15 semaines (début en août et janvier);
- Une session d'une durée de 12 semaines (début en mai);
- La majorité des programmes débutent à l'automne.

Les dates importantes :

- Elles sont indiquées au calendrier scolaire;
- Elles sont indiquées sur Omnivox;
- Vous devez les consulter régulièrement afin d'éviter les mauvaises surprises.



PIEA

La PIEA – Politique institutionnelle d'évaluation des apprentissages

Elle est disponible dans la section « Documents et messages » sur Omnivox. Cette politique vous permettra de bien comprendre comment nous procédons pour évaluer vos apprentissages tout au long de votre cheminement au Collège.



Mes Services

- **Ma page d'accueil**
- **Mio**
Messagerie Interne Omnivox
- **Léa - Administration**
Administration et statistiques
- **Léa, l'environnement Professeurs-Étudiants**
Résultats scolaires, Messages aux étudiants et enseignants, Suivi des absences et retards, Documents de cours, Remise de travaux, et plus...
- **Accès Super Utilisateur Omnivox**

Mes Services Omnivox

- **Absences des enseignants - Gestion**
Entrez de nouvelles absences ou faites le suivi des absences
- **Calendrier scolaire - Définition**
Gérez les événements du calendrier scolaire
- **Communiqués et Messages ciblés - Gestion**
Gérez les communiqués affichés sur la page d'accueil d'Omnivox ainsi que les messages ciblés aux usagers
- **Console de contrôle**
Paramétrez votre système Omnivox
- **Cours annulés**
Consultez la liste des cours annulés
- **Distribution de documents**
Effectuez la gestion et le suivi des documents distribués
- **Documents et messages**
Accédez aux documents et messages vous étant destinés
- **Dossier personnel**
Tenez votre dossier personnel à jour
- **Repères - Mon Webfolio**
Obtenez des informations sur les choix de carrières
- **Reprographie et droits d'auteur**
Effectuez une demande de reprographie et déclarer les droits d'auteur
- **Sondages et votes**

Cote « R »

La cote « R » représente votre cote de rendement au collégial.

Elle est utilisée par les universités pour sélectionner les étudiants.


Le calcul est effectué par le ministère de l'Éducation et de l'Enseignement supérieur selon les critères du Bureau des coopérations interuniversitaires (BCI).

Voir <http://www.bci-qc.ca/etudiants/cote-r/>.

Votre cote « R » est disponible sur Omnivox.



Collège LaSalle
Montréal



Carte étudiante

Dès que votre inscription sera faite, vous pourrez vous présenter au kiosque « Carte Étudiante » situé dans la Salle Jean-Paul-Morin, ouvert lors de la période de rentrée. Sinon, vous devrez visiter le Centre de documentation du 4^e étage pour une prise de photo.

La carte étudiante est **OBLIGATOIRE** et vous devrez l'avoir avec vous en tout temps.

La carte sera requise pour :

- Assister aux examens finaux;
- Accéder au Centre de documentation;
- Accéder au Laboratoire informatique;
- Utiliser les stations d'impression;
- Participer aux activités sportives ou socioculturelles.

Elle vous permettra de bénéficier des services et privilèges accordés aux étudiants du Collège.

Il est possible d'y verser des fonds pour faire des achats au magasin scolaire CL.IP situé au rez-de-chaussée de l'immeuble.



Collège LaSalle
Montréal



Informations utiles

Budget

Prenez le temps de faire votre budget avant d'arriver. Vous aurez certainement de petits ajustements à y apporter une fois installé, mais cela vous aidera à éviter les mauvaises surprises.

Vous trouverez à la page 39 un exemple de budget.

Travailler à temps partiel

Bien que la priorité de votre séjour soit vos études, il vous sera possible de travailler à temps partiel. Nous vous suggérons un maximum de 20 heures par semaine.



Collège LaSalle
Montréal

Services offerts au Collège

Plusieurs services sont offerts gratuitement aux étudiants, tels que :

- Service d'infirmière;
- Service de soutien psychologique;
- Ateliers pour la réussite;
- Service d'orientation scolaire et professionnelle;
- CAF – Le Centre d'aide en français;
- Centre d'aide en mathématiques;
- ELC – English Learning Center;
- Services adaptés pour les étudiants possédant un diagnostic médical ou un rapport d'évaluation émis par un professionnel de la santé du Québec;
- Centre de documentation et d'audiovisuel;
- FLASH – Centre d'aide en français langue seconde;
- CAALS – Centre d'aide en anglais langue seconde;
- Service emploi.

Vous recevrez prochainement un guide qui vous expliquera les services mis à votre disposition tout le long de votre cheminement. Pour plus d'information visitez le Service aux affaires étudiantes (6^e étage).





Association générale des étudiants du Collège LaSalle

La gestion de l'AGEL est assurée par des étudiants siégeant sur un Conseil d'administration, élus annuellement à la session d'hiver. En plus de gérer votre association, ces étudiants sont appelés à vous représenter aux différents comités ou conseils du Collège.

Afin d'accomplir leurs tâches, les membres du conseil exécutif auront besoin de vous. Si le défi vous intéresse, n'hésitez pas à venir les rencontrer au local de l'association, au 6^e étage.

Le rôle de l'AGEL est :

- de représenter ses membres auprès des dirigeants du Collège;
- d'assurer la défense des droits et des intérêts de ses membres;
- d'encourager l'engagement social de ses membres par l'entremise d'activités et de projets variés;
- d'organiser des activités sociales;
- de promouvoir la politique pour combattre et vaincre les violences à caractère sexuel.



Collège LaSalle
Montréal

Vivre à Montréal

Quelques sites pour vous guider dans la ville

[Carte des quartiers/arrondissements de Montréal](#)


[Carte du Métro de Montréal](#)

[Découvrez Montréal](#)

[Quartier des spectacles](#)



Collège LaSalle
Montréal



Recherche d'un logement

**Vous trouverez des appartements à louer
sur certains site Internet tels que :**

- <http://www.collegelasalle.com/futurs-etudiants/hebergement>;
- www.kijiji.va;
- www.lespac.com.

Le bail

Le bail est un contrat légal.

Il lie le propriétaire et le locataire.

Assurez-vous de bien lire et de bien comprendre les conditions et services que la location de votre appartement inclut. N'hésitez pas à poser des questions.

Dans le doute, référez-vous à la Régie du logement à l'adresse :

www.rdl.gouv.qc.ca/fr.



Collège LaSalle
Montréal

Recherche d'un logement

L'électricité et le chauffage

Si ces services ne sont pas inclus dans la location de votre appartement et qu'ils ne sont pas inscrits dans votre bail, vous devrez communiquer avec la société Hydro-Québec. Il est possible de conclure une entente incluant des versements mensuels égaux. Cela vous évitera de mauvaises surprises pendant les mois d'hiver, lorsque la consommation d'électricité augmente.

Assurance habitation

Il est fortement conseillé de souscrire à une assurance habitation (responsabilité civile et biens personnels). Celle-ci vous protégera en cas de feu ou de vol.

Assurez-vous également d'avoir dans votre appartement des avertisseurs de fumée qui fonctionnent parfaitement bien. Sinon, vous pourrez en acheter dans toutes les quincailleries (Canadian Tire, Rona, Home Hardware, etc.).



Alimentation

Épiceries

Il est facile de trouver des épiceries à Montréal. Il y a de grandes chaînes telles Metro, Provigo, IGA et aussi de petites épiceries dans tous les quartiers. On trouve aussi plusieurs épiceries spécialisées pour ceux qui souhaitent se procurer des produits halal, kasher, végétariens, italiens, indiens et autres.

IGA

metro

Provigo

maxi

MARCHÉ ADONIS
Un univers de fraîcheur

PA Supermarché

Marchés publics

Les marchés publics sont très populaires à Montréal. Les producteurs maraîchers des environs y vendent leurs produits de la ferme, frais et/ou transformés.

Voir : www.marchespublics-mtl.com.



Restauration

Restaurants

Montréal regorge de bonnes adresses et ce n'est pas la variété qui manque :



TASTET

Livraisons de repas / restaurants (applications mobiles)



Montréal, Québec, Canada

Montréal en bref

Cette ville francophone cosmopolite se caractérise par ses habitants accueillants, dont le charme et le dynamisme suffisent à faire fondre la neige.

Montréal est reconnue pour avoir l'une des meilleures qualités de vie au monde, des paysages à couper le souffle, une atmosphère saine, un environnement propre et sécuritaire, une ville souterraine, une multitude d'événements artistiques, commerciaux et sociaux, pour ne nommer que quelques-uns des éléments qui font de cette métropole une expérience culturelle et sociale mémorable.

Cette magnifique ville s'adapte au rythme des saisons et est animée le jour comme la nuit.



Collège LaSalle
Montréal

Tourisme Montréal

Inspirations

Visitez les sites web de Tourisme Montréal, Bonjour Québec ou encore celui de la Ville de Montréal. Vous y trouverez des calendriers d'activités, dont plusieurs sont gratuites, et les attractions à voir.



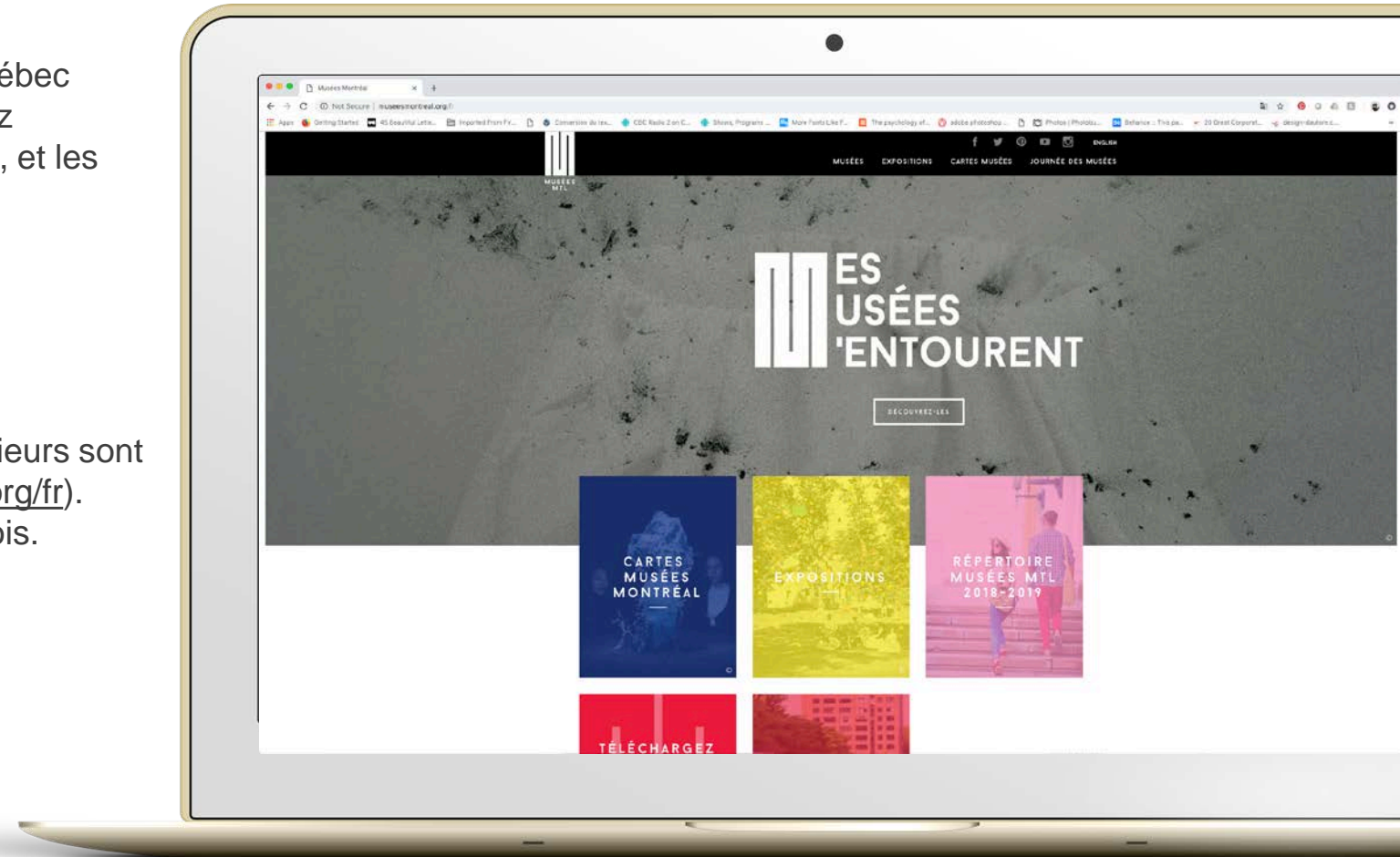
Tourisme Montréal:
Télécharger l'application mobile.

Les musées

Montréal possède un bon nombre de musées dont plusieurs sont gratuits un dimanche par mois (www.museesmontreal.org/fr). L'entrée est gratuite le premier dimanche de chaque mois.

À voir :

- Le Mont-Royal;
- Le Biodôme;
- Le Planétarium;
- Le Jardin botanique;
- Le Vieux-Montréal;
- La Ronde;
- Le Musée des beaux-arts;
- L'observatoire de la Place Ville Marie.



Quoi faire?

Montréal : Ville de festivals!

Les Montréalais sont friands de festivals, autant de fourmilières remplies de la passion culturelle de la métropole. Musique, cirque ou humour rassemblent des nuées de gens de tous âges, créant une ambiance festive vraiment unique en été. La ville continue de rayonner en hiver avec des festivals qui célèbrent la vitalité et la créativité, en passant de la gastronomie aux sports extrêmes.

<https://www.mtl.org/fr/quoi-faire/festivals-et-evenements>

Quelques références en ligne pour la vie urbaine à Montréal. Renseignez-vous sur la musique, la mode et la scène culturelle, les choses à faire et à voir, etc.

Montréal

NIGHTLIFE.CA

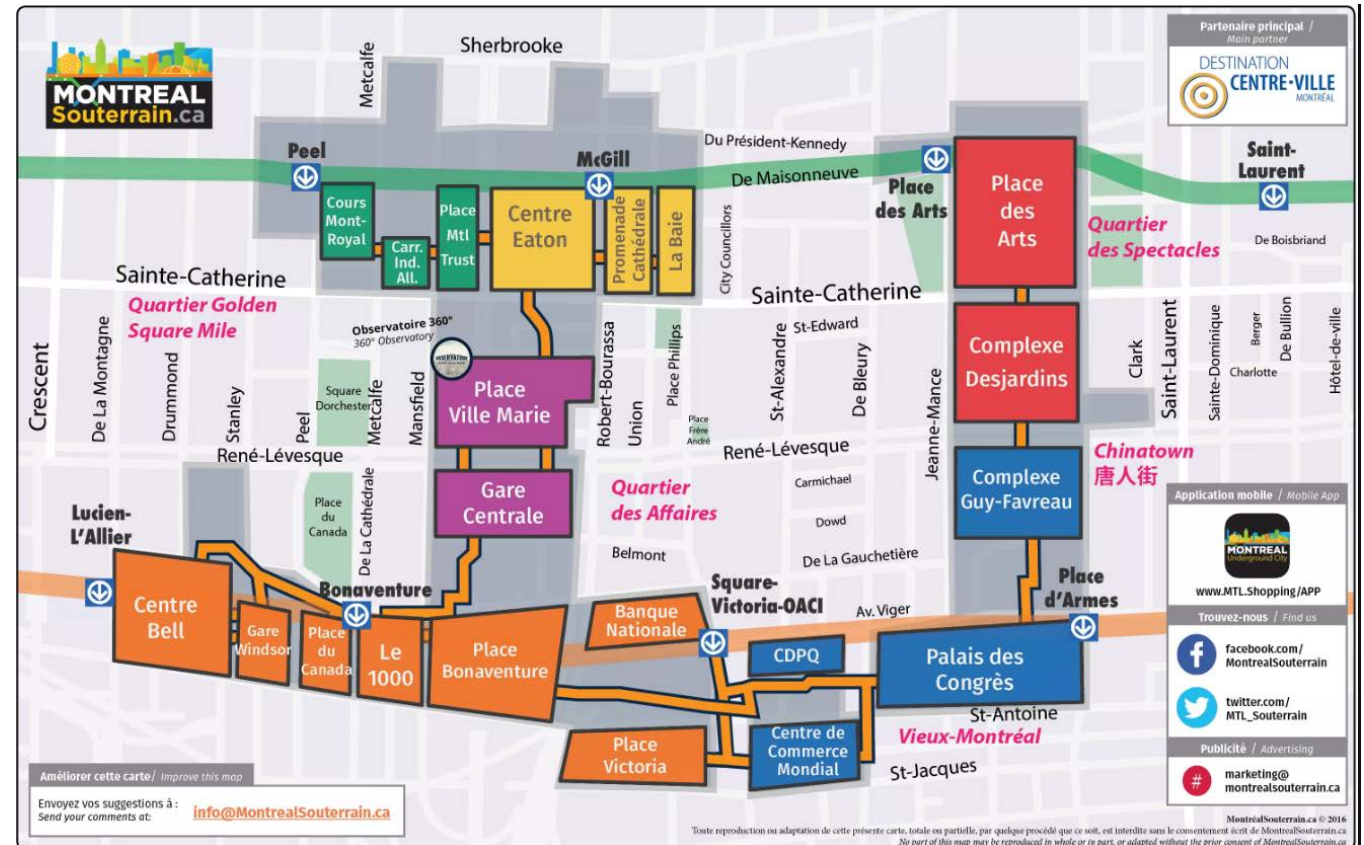
**MTL
BLOG**

VOIR

Où faire des achats?

Pour magasiner à Montréal beaucoup de choix vous sont offerts un peu partout dans la ville, que ce soit des centres commerciaux ou des commerces de quartier.

Une particularité à Montréal : la ville souterraine. À quelques pas seulement du Collège, trente kilomètres de couloirs, 2 000 boutiques, 265 restaurants, 6 salles de spectacles, plusieurs bibliothèques, deux patinoires, 3 musées, etc., qui sont fréquentés par plus de 500 000 Montréalais chaque jour.



Numéros importants

Police, pompiers et ambulance.

911

Info-Santé

Vingt-quatre heures sur 24, 7 jours sur 7.
Conseils et informations liés à la santé
(confidentiel).

811

**Service de sécurité
au Collège LaSalle.**

514 934-6287

Régie du logement

Pour connaître vos droits et obligations
en tant que locataire ainsi que ceux
du propriétaire.

514 873-2245

Aide aux victimes d'agressions sexuelles

Vingt-quatre heures sur 24, 7 jours sur 7.
Ligne d'écoute et de référence pour les
victimes ou leurs proches.

514 933-9007
1 888 933-9007

Centre Anti-Poison du Québec

Vingt-quatre heures sur 24, 7 jours sur 7.
En cas d'empoisonnement ou
d'intoxication, une équipe d'infirmières et
de médecins peut évaluer votre situation,
vous indiquer quoi faire et répondre à vos
questions.

1 800 463-5060

Suicide Action

Vingt-quatre heures sur 24, 7 jours sur 7.
Si vous êtes en détresse, inquiet,
endeuillé, etc.

514 723-4000

**Protection contre la fraude
et les escroqueries**

Vol d'identité ou autres types de fraudes,
fausse monnaie et autres menaces ou
escroqueries.

1 888 495-8501



Collège LaSalle
Montréal

Aide-mémoire

Aide-mémoire

En arrivant au Collège

- Procédez à vos tests de classement (s'il y a lieu)
- Signez votre contrat pour confirmer votre inscription
- Finalisez votre inscription aux cours
- Obtenez votre carte étudiante
- Obtenez un casier (si nécessaire)
- Achetez votre carte OPUS pour le transport en commun
- Obtenez vos assurances TUGO
- Visitez le Collège

Notez que le personnel du Service aux affaires étudiantes peut répondre à vos questions.

Visitez leur kiosque à la mezzanine lors de la rentrée, ou leurs bureaux du 6^e étage en tout temps.

Préparation d'un budget (modèle)

Pour vous aider à préparer votre budget

Dépenses	
Documents officiels (voir page 4)	\$
Achats avant le départ (vêtements, valises, etc.)	\$
Transport aérien ou autre	\$
Logement temporaire à votre arrivée	\$
Droits de scolarité	\$
Assurances Tugo	\$
Autres assurances	\$
Matériel scolaire	\$
Hébergement pour l'année (12 mois)	\$
Meubles et accessoires pour votre appartement	\$
Assurance habitation (12 mois)	\$
Épicerie et besoins de base (12 mois)	\$
Carte OPUS (transport en commun)	\$
Loisirs et activités	\$
Total pour l'année	\$

Revenus	
Économies personnelles	\$
Bourse d'études	\$
Prêt personnel	\$
Soutien ou aide financière	\$
Total pour l'année	\$



Collège LaSalle
Montréal

Le Collège LaSalle vous souhaite
la bienvenue et plein succès
dans vos projets futurs



RÉSEAU
LCI ÉDUCTION
MEMBRE